

CYCLING '74 MAX

日本語インストール & オーソライズ・ガイド



① はじめに

この度は、Cycling '74 Max をお求め頂きまして誠に有り難うございます。エレクトロニックアート & ミュージックの共通言語 MAX で、インタラクティブ・サウンド、カスタム・エフェクト、アート、3D、プロジェクション・マッピングをビジュアルプログラミング可能。スピードとシンプルさに最適化された新しいインターフェース、パフォーマンスの大幅な向上、パワフルな新ツールの数々で、インタラクティブ・サウンド、カスタム・エフェクト、3D、プロジェクション・マッピング、アイデアをこれまで以上にすばやく実現できます。

ユーザー登録 + アーティスト・パッチを GET

Max の GUI/ マニュアル等を日本語表示にする「日本語化パッチ」および日本国内でのアップグレード・サービスや技術的なサポートを受けるためには、エムアイセブンジャパンのユーザー登録を行ってください。ユーザー登録は、オンライン・フォームから必要事項を入力して送信して頂ければ弊社製品のユーザーとしてご登録致します。ユーザー登録を完了した方には、新進気鋭の国内アーティスト 8 名から提供頂いたパッチ 20 ファイルや、総勢 15 名以上のアーティスト即戦力パッチも無償提供していますので是非ご登録をお願い致します。

ユーザー登録 www.mi7.co.jp/service/



各種お問い合わせ

Max に関するご質問がある場合には、オンライン・フォームからお問い合わせください。

お問い合わせ www.mi7.co.jp/service/



Max の日本語ポータルサイト

Max に関する情報は、エムアイセブンジャパンの Cycling '74 日本語ポータルサイトをご覧ください。製品情報だけでなく、アーティスト・インタビュー/パッチ、ビデオなども用意しています。

Cycling '74 日本語ポータルサイト www.mi7.co.jp/cycling74/



② インストール

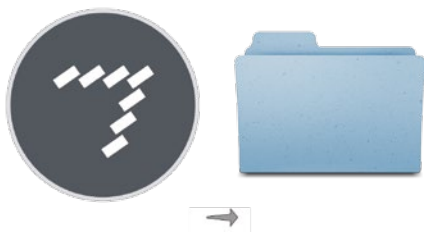
Max のインストーラーは、日本語ポータル・サイトからダウンロードにて入手してください。Max は、インストール後 30 日間はデモ版として機能制限なしで使用することが可能です。

日本語ポータルサイト www.mi7.co.jp/cycling74/



Mac 版でのインストール方法

日本語ポータル・サイトからダウンロードしたインストーラー（ディスクイメージ）をダブルクリックしてマウントします。Maxのアイコンをアプリケーション・フォルダーへドラッグしてインストールを行います。以上でインストールは完了です。引き続きアクティベーション作業を行ってください。



Windows 版でのインストール方法

日本語ポータル・サイトからダウンロードしたインストーラー（64Bit または 32Bit の ZIP 形式）をダブルクリックしてインストーラーをダブルクリックします。インストーラーが起動しますので、指示に従ってインストールを行います。インストールが完了したら引き続きアクティベーション作業を行ってください。



③ アクティベーション

Max は、インストール後 30 日間はデモ版として機能制限なしで使用することが可能です。30 日を超えるとプロテクトが機能し起動できなくなりますので、30 日以内にアクティベーション作業を行ってください。

アクティベーションとは

Max を使用するには、アクティベーション（正規ライセンス所有証明）が必要です。アクティベーションには以下の2つの方法を選べます。

1. インターネット・アクティベーション
2. iLok アクティベーション



インターネット・アクティベーションは、ログインする Cycling '74 アカウントへアクティベーションを行います。iLok アクティベーションは、PACE 社の USB ライセンス・マネジメント iLok（別売）でアクティベーションを行います。

※ iLok の詳細は、www.ilok.com をご覧ください。

アクティベーションを行う前に

※ アクティベーションを行うには、Cycling '74 アカウントが必要です。

アカウントをお持ちの方は次のページへ進んでください。アカウントをお持ちでない方は、以下のサイトへ Web ブラウザーでアクセスしてメールアドレス、パスワード、苗字（姓）、名前（名）を入力して「次へ」をクリックしてください。入力したメールアドレスに確認メールが届きますので、メール内のリンクをクリックすると Cycling '74 アカウントの作成が完了します。

アカウント作成ページ

<https://cycling74.com/wp-signup.php?lang=jp>



Cycling '74アカウントを作りましょう。

メールアドレス:

メールアドレス

パスワード:

パスワード

名前 (姓):

名前 (名)

苗字 (姓):

苗字 (姓)

確認コード

画面内に表示されている数字または文字を入力してください

上のイメージで表示されている数字または文字

次へ

1. インターネット・アクティベーションの場合



- i. Webブラウザで以下のアクティベーション・ページへアクセスし、Cycling '74 アカウントのメールアドレスおよびパスワードを入力して**続ける**をクリックします。



<https://auth.cycling74.com/activate/?lang=jp>

- ii. パッケージ版を購入された方は日本語インストール & オンライズ・ガイドの表紙に貼付されたアクティベーションコードを、ダウンロード版を購入された方は購入確認メール内に記述されたアクティベーションコードを入力して**次へ**をクリックします。

- iii. 「Cycling '74 アカウントを使用する」を選び**アクティベーション**をクリックします。
※ iLok でアクティベーションを行う方は次ページ (iLok アクティベーション) をご覧ください。

- iv. インストールした Max を起動して、「ヘルプ」メニューから「ユーザーアカウントとライセンス」を選択してください。**アカウントでサインイン**をクリックします。

Cycling '74 アカウントのメールアドレスおよびパスワードを入力して**続ける**をクリックします。以上でアクティベーションは完了です。

CYCLING '74アカウントでサインインしてください

メールアドレスユーザーネーム

パスワード

アカウント名を選択。ログインに問題がありますか?お問い合わせください。

GETMAX 7

アクティベーションコードを入力してください

質問がありますか?CYCLING '74アカウントでサインインしてください。 74

GETMAX 7

Maxをどのようにアクティベートしますか?

- Cycling '74アカウントを使用する: hasting@74.jp
max74@74.com
- オンライズのためにiLok.comアカウントを使用する:

iLokへのアクセスは通常完了までに24時間有効期間が必要です。
詳細は「iLok」をご覧ください。

質問がありますか?CYCLING '74アカウントでサインインしてください。 74

現在CYCLING '74アカウントでサインインしていません。

Cycling '74アカウントは、Maxをデモモードで使用したり、Maxを購入してオンライズするための必要です。

CYCLING '74アカウントへアクセス。

メールアドレスユーザーネーム

パスワード

ログインに問題がありますか?お問い合わせください。

2. iLok アクティベーションの場合



- i. Web ブラウザーで以下のアクティベーション・ページへアクセスし、Cycling '74 アカウントのメールアドレスおよびパスワードを入力して**続ける**をクリックします。



<https://auth.cycling74.com/activate/?lang=jp>

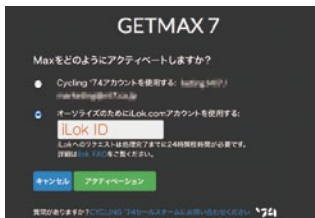
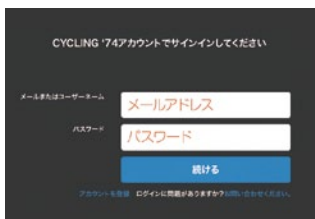
- ii. パッケージ版を購入された方は日本語インストール & オートライズ・ガイドの表紙に貼付されたアクティベーションコードを、ダウンロード版を購入された方は購入確認メール内に記述されたアクティベーションコードを入力して**次へ**をクリックします。

- iii. 「オートライズのために iLok.com アカウントを使用する」を選び、iLok ID を入力してから**アクティベーション**をクリックします。

※ iLok へのリクエストは処理完了までに 24 時間程時間がかかるため、24 時間以降に iLok license manager でライセンスを確認してください。

- iv. 使用する iLok キー等をコンピューターに接続してから iLok License Manager を起動しサインインします。デポジットされた Max 7 を選択して Activate Licenses (✓) をクリックします。

ダイアログが表示されますので、アクティベートするロケーション (iLok キーまたは PC 等) を選んで「Activate」をクリックします。以上でアクティベーションは完了です。

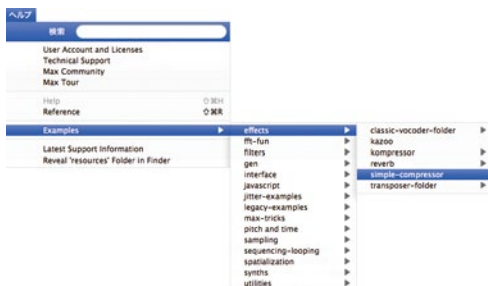


④ Max を起動

インストールおよびアクティベーションが完了したら Max を起動して楽しみましょう。

Max をはじめる

Max には、多数のサンプル・パッチが予め用意されています。ヘルプメニューの Examples 内には、エフェクト、フィルター、シンセサイザーなどが用意されていますので開いて試してみましょう。



日本語化パッチを入手する

エムアイセブンジャパンでのユーザー登録を完了した方には、Max の GUI/ マニュアル等を日本語表示にする「日本語化パッチ」を提供しております。また、新進気鋭の国内アーティスト 8 名から提供頂いたパッチ 20 ファイルや、総勢 15 名以上のアーティスト即戦力パッチも無償提供していますので是非ユーザー登録をお願い致します。

ユーザー登録 www.mi7.co.jp/service/



Cycling 74 日本代理店 株式会社エムアイセブンジャパン

107-0052 東京都港区赤坂 2-22-21

www.m17.co.jp/cycling74/

